
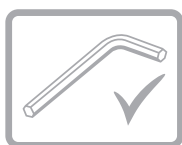


SUPERSILO

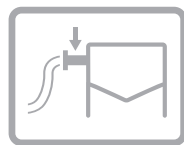
EL MÁS ROBUSTO DEL MERCADO



Montaje en 30 minutos



Sólo necesaria una llave allen



Incluye boca de llenado



- Estructura de acero galvanizado.
- Protección de lona para impacto de pellets incluida.

Artículo	Largo (cm)	Ancho (cm)	Alto (cm)	Volumen (m ³)	Toneladas (t)
SP120G	120	120	200-250	1,3-1,8	0,9-1,2
SP120X150G	150	120	200-250	1,7-2,2	1,1-1,4
SP120X170G	170	120	200-250	1,9-2,6	1,2-1,7
SP150G	150	150	200-250	2,1-2,8	1,3-1,9
SP150X170G	170	150	200-250	2,4-3,3	1,5-2,1
SP150X 200G	200	150	200-250	2,8-3,9	1,8-2,6
SP170G	170	170	200-250	2,8-3,8	1,8-2,5
SP170X200G	200	170	200-250	3,3-4,5	2,1-2,9
SP170X220G	220	170	200-250	3,6-4,9	2,3-3,2
SP200G	200	200	200-250	3,8-5,2	2,4-3,4
SP200X220G	220	200	200-250	4,3-5,9	2,8-3,8
SP200X250G	250	200	200-250	4,8-6,7	3,1-4,3
SP250G	250	250	200-250	6,1-8,5	4,0-5,5
SP250X220G	250	220	200-250	5,3-7,4	3,5-4,8
SP250X300G	300	250	200-250	7,2-10,1	4,6-6,5
SP300G	300	300	200-250	8,0-11,7	5,2-7,6

Artículo	Largo (cm)	Ancho (cm)	Alto (cm)	Volumen (m ³)	Toneladas (t)
SP120P	120	120	180-230	1,1-1,6	0,7-1,0
SP120X150P	150	120	180-230	1,4-1,9	0,9-1,2
SP120X170P	170	120	180-230	1,6-2,3	1,0-1,5
SP150P	150	150	180-230	1,8-2,5	1,1-1,7
SP150X170P	170	150	180-230	2,0-2,9	1,3-1,9
SP150X 200P	200	150	180-230	2,4-3,5	1,5-2,3
SP170P	170	170	180-230	2,4-3,4	1,5-2,2
SP170X200P	200	170	180-230	2,8-4,0	1,8-2,6
SP170X220P	220	170	180-230	3,0-4,3	1,9-2,8
SP200P	200	200	180-230	3,2-4,6	2,1-3,1
SP200X220P	220	200	180-230	3,5-5,1	2,3-3,3
SP200X250P	250	200	180-230	4,0-5,9	2,6-3,8
SP250P	250	250	180-230	5,1-7,5	3,3-4,8
SP250X220P	250	220	180-230	4,4-6,5	2,9-4,2
SP250X300P	300	250	180-230	5,9-8,8	3,8-5,7
SP300P	300	300	180-230	6,4-10,1	4,2-6,6

Nota: las unidades de medida podrán variar en función de la densidad del material, modo de llenado y dependiendo de si se utiliza un sistema de extracción distinto al del fabricante.