


POT. 5,2 - 12,5 kW

12

ELENA



 V kg 130

 L x B x H  
L x L x H  
cm 71 x 36 x 119

☆☆☆☆  
Four-star product



TECHNISCHE GEGEVENS OP PAGINA  
DATOS TÉCNICOS EN PÁGINA  
DONNÉES TECHNIQUES À LA PAGE

69



Geventileerde pellethaard met tangentiële motor

*Estufa de pellets ventilada con motor tangencial*

*Poêle à granulés avec ventilation frontale et moteur tangentiel*



Standaard afstandsbediening met kamerthermostaatfunctie

*Control remoto con función de termostato ambiente de serie*

*Télécommande avec fonction de thermostat d'ambiance en standard*



Pellethaard met natuurlijke convectorie, eenvoudige kanalisatie achter\* en frontventilatie

*Estufa de pellets con convección natural, canalización simple en la parte trasera\* y ventilación frontal*

*Poêle à granulés avec convection naturelle, canalisation simple à l'arrière\* et ventilation frontale*



Optionele Wi-Fi module

*Módulo Wi-Fi opcional*

*Module Wi-Fi optionnel*




White



Black



Bordeaux

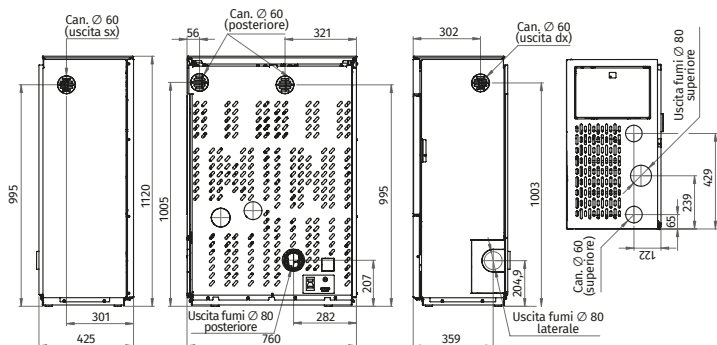


Dove grey

\* Optionele kit / Kit opcional / Kit en option

## A10 C LIGHT 2020

✂ cm 76 x 42 x 112

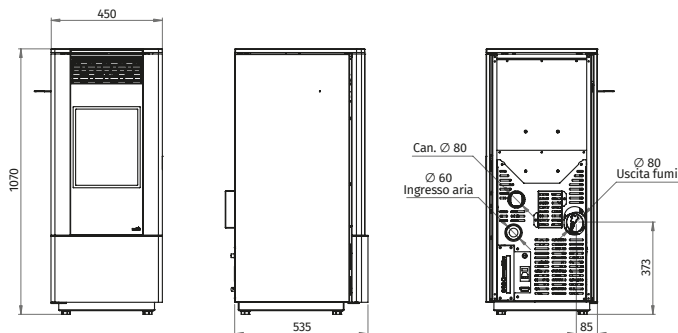


<b>Nominale warmteafgifte</b>	min	<b>3.5</b>
Potencia tèrmica nominal	kW	max <b>9.1</b>
Puissance thermique nom.		
<b>Pelletverbruik</b>	min	<b>0.77</b>
Consumo de pellets	kg/h	max <b>2.1</b>
Consommation granulés		
<b>Rendimento</b>		<b>90.2</b>
Rendimiento	%	
Rendement		
<b>Tankinhoud</b>		<b>35</b>
Capacidad del tanque	kg	
Capacité du réservoir		
<b>Rookgasafvoerbuis</b>	Ø	<b>80</b>
Tubo de salida de humo	mm	
Tuyau de sortie des fumées		
<b>Branduren</b>	h	min <b>16.6</b>
Autonomia		max <b>45.5</b>
Autonomie		
<b>Geïnstalleerd vermogen</b>		<b>50</b>
Potencia instalada	W	
Puissance électrique		
<b>Netto gewicht</b>		<b>210</b>
Peso neto	kg	
Poids net		

## 7|10 LISA

✂ cm 45 x 54 x 107

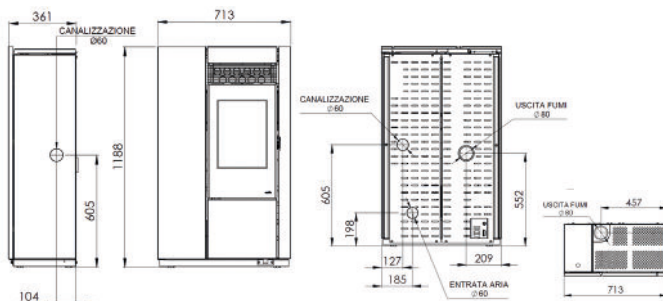
Lisa 7 Lisa 10



<b>Nominale warmteafgifte</b>	min	<b>3.4</b>	<b>3.4</b>
Potencia tèrmica nominal	kW	max <b>7.0</b>	<b>9.3</b>
Puissance thermique nom.			
<b>Pelletverbruik</b>	min	<b>0.78</b>	<b>0.78</b>
Consumo de pellets	kg/h	max <b>0.58</b>	<b>2.15</b>
Consommation granulés			
<b>Rendimento</b>		<b>90.6</b>	<b>89.6</b>
Rendimiento	%		
Rendement			
<b>Tankinhoud</b>		<b>16</b>	<b>16</b>
Capacidad del tanque	kg		
Capacité du réservoir			
<b>Rookgasafvoerbuis</b>	Ø	<b>80</b>	<b>80</b>
Tubo de salida de humo	mm		
Tuyau de sortie des fumées			
<b>Branduren</b>	h	min <b>10.1</b>	<b>7.4</b>
Autonomia		max <b>20.3</b>	<b>20.3</b>
Autonomie			
<b>Geïnstalleerd vermogen</b>		<b>55</b>	<b>55</b>
Potencia instalada	W		
Puissance électrique			
<b>Netto gewicht</b>		<b>120</b>	<b>120</b>
Peso neto	kg		
Poids net			

## 12 ELENA

✂ cm 71 x 36 x 112



<b>Nominale warmteafgifte</b>	min	<b>4.7*</b>	<b>4.7*</b>
Potencia tèrmica nominal	kW	max <b>12.1*</b>	<b>12.1*</b>
Puissance thermique nom.			
<b>Pelletverbruik</b>	min	<b>1.05*</b>	<b>1.05*</b>
Consumo de pellets	kg/h	max <b>2.75*</b>	<b>2.75*</b>
Consommation granulés			
<b>Rendimento</b>		<b>91.3*</b>	<b>91.3*</b>
Rendimiento	%		
Rendement			
<b>Tankinhoud</b>		<b>22*</b>	<b>22*</b>
Capacidad del tanque	kg		
Capacité du réservoir			
<b>Rookgasafvoerbuis</b>	Ø	<b>80</b>	<b>80</b>
Tubo de salida de humo	mm		
Tuyau de sortie des fumées			
<b>Branduren</b>	h	min <b>8.0*</b>	<b>8.0*</b>
Autonomia		max <b>21.0*</b>	<b>21.0*</b>
Autonomie			
<b>Geïnstalleerd vermogen</b>		<b>35*</b>	<b>50*</b>
Potencia instalada	W		
Puissance électrique			
<b>Netto gewicht</b>		<b>130*</b>	<b>130*</b>
Peso neto	kg		
Poids net			